



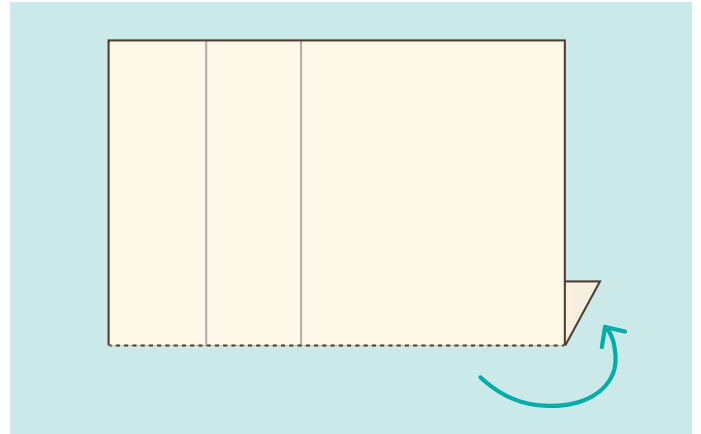
Biojätepussi sanomalehdestä



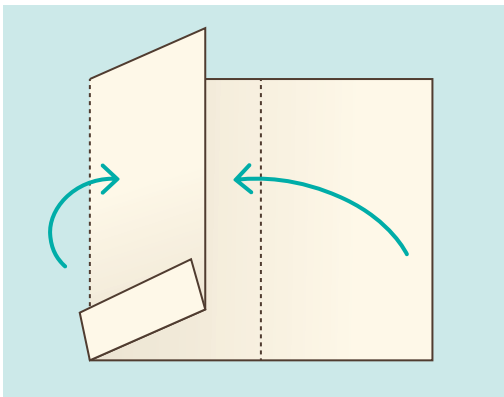
1. Irroita tabloid-kokoisesta lehdestä kolme aukeamaa.



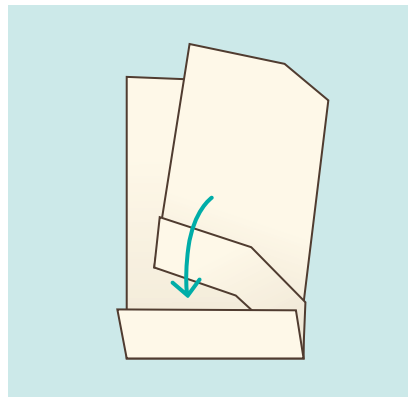
2. Käännä aukeamien pitkät sivut pystyyn. Asettele aukeamat lomittain siten, että jokainen aukeama menee edellisen päälle.



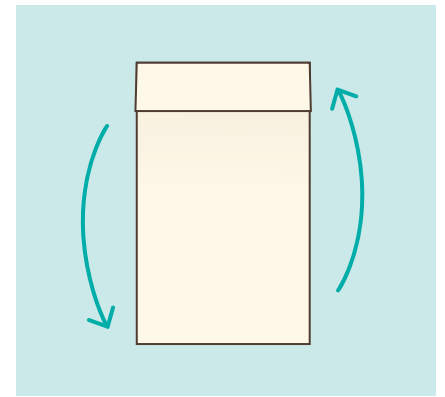
3. Taita alareunasta noin 10 cm aukeaman taakse.



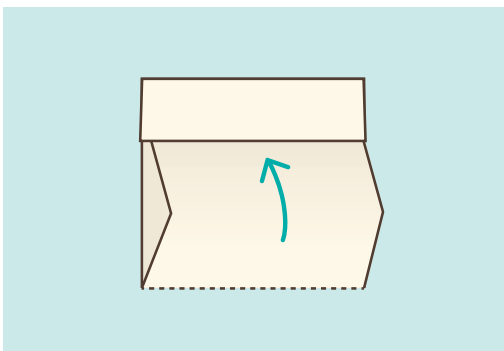
4. Taita molemmilta sivuilta 1/3 keskelle niin, että taitettavat osat menevät päällekkäin.



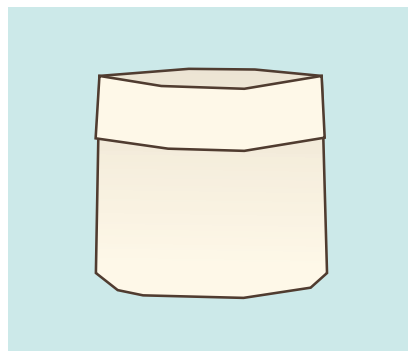
5. Sujauta päällimmäinen taite alareunan taitteen alle.



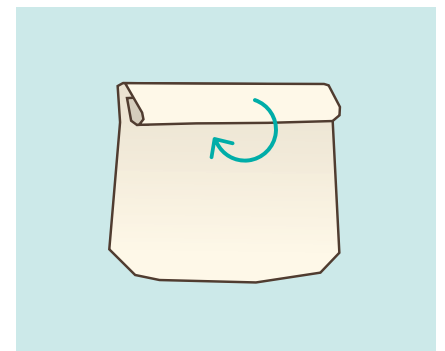
6. Pyöräytä pussi ympäri.



7. Taita noin puolet pussin korkeudesta kohti pussin yläaitaa ja työnnä se yläreunan vahvikkeen alle.



8. Nosta pussi, avaa suuaukko ja litistä alakulmat tylpiksi, jotta pussi jää pystyyn.



9. Sulje biojätteellä täytetty pussi rullaamalla tai käärimällä sanomalehti pussin ympäri.