


Bioavfallspåse vikt av en dagstidning



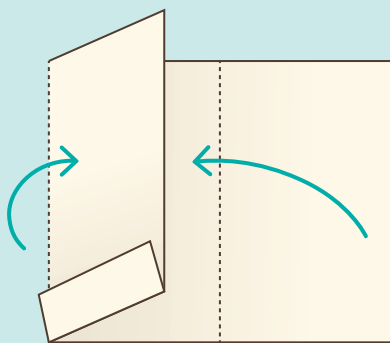
1. Lösgör tre uppslag ur en tidning i tabloidstorlek.



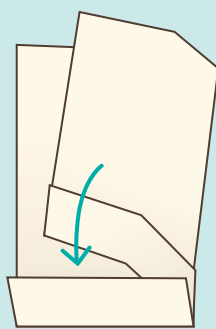
2. Placera uppslagens långsidor lodrätt. Lägg uppslagen bredvid varandra så att varje sida går utanpå föregående sida.



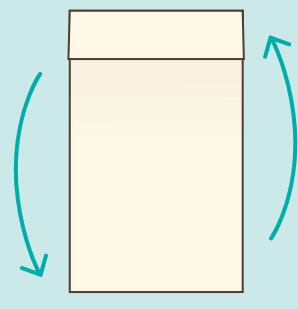
3. Vik bakåt cirka 10 cm från uppslagets nedre kant.



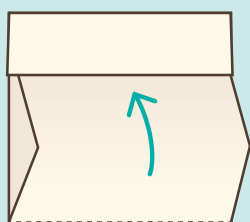
4. Vik in 1/3 från båda sidorna mot mitten så att de vikta delarna går på varandra.



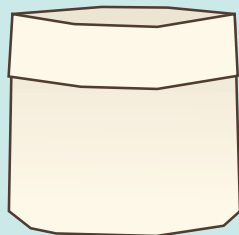
5. Peta in den övre fliken under den första vikningens kant.




6. Vrid påsen ett halvt varv.



7. Vik påsen på mitten och för in den nedre kanten under den övre vikningen.



8. Ställ påsen upprätt. Veckla upp mynningen och platta till de nedre hörnen så påsen hålls och stå.



9. Slut påsen med bioavfall genom att rulla ihop mynningen eller vira in påsen i tidningspapper.