

Rosk'n Rolls självbetjäning

Självbetjäning används på en del av Rosk'n Rolls avfallsstationer samt vid automatcontainrarna för farligt avfall. Kontrollera vilka återvinningspunkter som fungerar med självbetjäning samt deras öppettider på vår webbplats: www.roskroll.fi.

Tack vare självbetjäningen kan du självständigt hantera hela ditt besök via vår nätapplikation, även när det gäller avgiftsbelagt avfall.

Du **behöver inte logga in på nätapplikationen** för att använda självbetjäningen, utan tjänsten kan användas också utan att inloggning. Vi rekommenderar att du registrerar dig om du använder självbetjäningen ofta. Som registrerad användare kan du kontrollera dina besök i efterhand och det går snabbare att använda självbetjäningen när till exempel kontaktuppgifterna finns sparade.

Nätapplikationen är tvåspråkig och valet av språk (finska, svenska) hittar du uppe i högra hörnet.

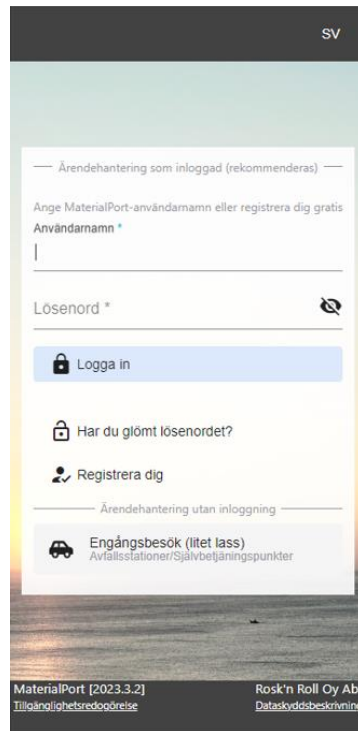
Om du behöver hjälp med att använda nätapplikationen eller självbetjäningen, ta kontakt med vår kundtjänst: asiakaspalvelu@roskroll.fi. I akuta frågor och problem-situationer kontakta Rosk'n Rolls jour, tfn 040 687 3600.

Gör så här för självbetjäning

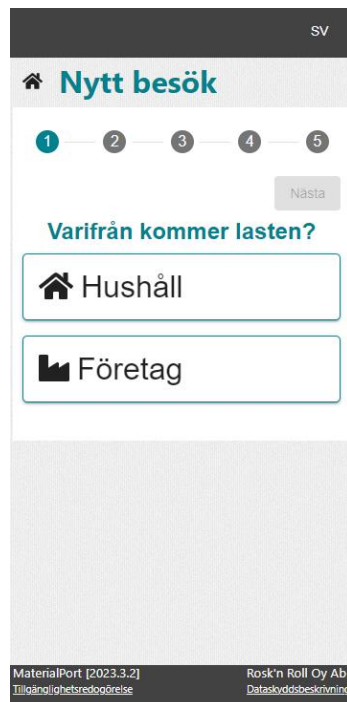
- 1) Gå till webbsidan <https://roskroll.materialport.com/>

28.3.2023

2) Registrera dig/logga in i nätapplikationen och välj Engångsbesök



3) Ange om avfallet kommer antingen från hushåll eller från företag.



28.3.2023

4) Välj återvinningspunkten som du vill besöka

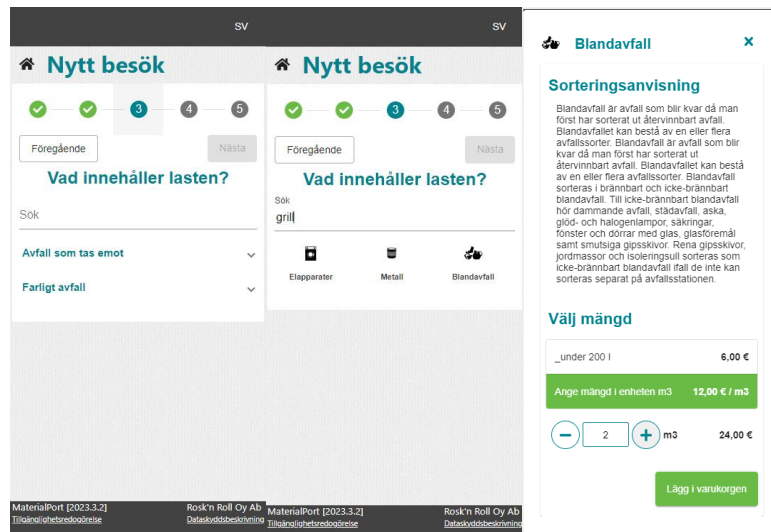
- Till exempel Ingå avfallsstation eller containern för farligt avfall, Nummela
- I Sök-fältet kan du söka t.ex. enligt adress eller kommun



5) Anmäla avfall som du har med dig

- I Sök-fältet kan du söka på avfall eller på ord, t.ex. spade
- Genom att klicka på Produktkategori får du fram vilka avfall som hör till kategorin
- Obs: Det går endast att välja den typen av avfall som tas emot på återvinningspunkten du valt.
- Du kan kontrollera sorteringsanvisningarna för avfallet.
- Ange mängden avfall som du har med dig. På mottagningsplatserna för avfall finns mängdbegränsningar, som du kan kontrollera i prislistan på vår webbplats.

28.3.2023



Nytt besök

Vad innehåller lasten?

Avfall som tas emot

Farligt avfall

Blandavfall

Sorteringsanvisning

Blandavfall är avfall som blir kvar då man först har sorterat ut återvinbart avfall. Blandavfallet kan bestå av en eller flera avfallsorter. Blandavfall är avfall som blir kvar då man först har sorterat ut återvinbart avfall. Blandavfallet kan bestå av en eller flera avfallsorter. Blandavfall sorteras i brännbart och icke-brännbart blandavfall. Till icke-brännbart blandavfall hör dammande avfall, städavfall, saska, glöd- och halogenlampor, säkringar, fönster och dörrar med glas, glasföremål samt smutsiga gipskivor. Reina gipskivor, jordmassor och isoleringsull sorteras som icke-brännbart blandavfall. Itali de inte kan sorteras separat på avfallsstationen.

Välj mängd

_under 200 l	6,00 €
Ange mängd i enheten m3	12,00 € / m3
2 m3	24,00 €

Lägg i varukorgen

- 6) Om du anmäler ett engångsbesök utan inloggning, uppge dina kontaktuppgifter
- När anmälan är gjord skickas en bekräftelse till den e-postadress som du uppgett



Nytt besök

Ange följande uppgifter

Förnamn *

Efternamn *

Telefonnummer *

E-post *

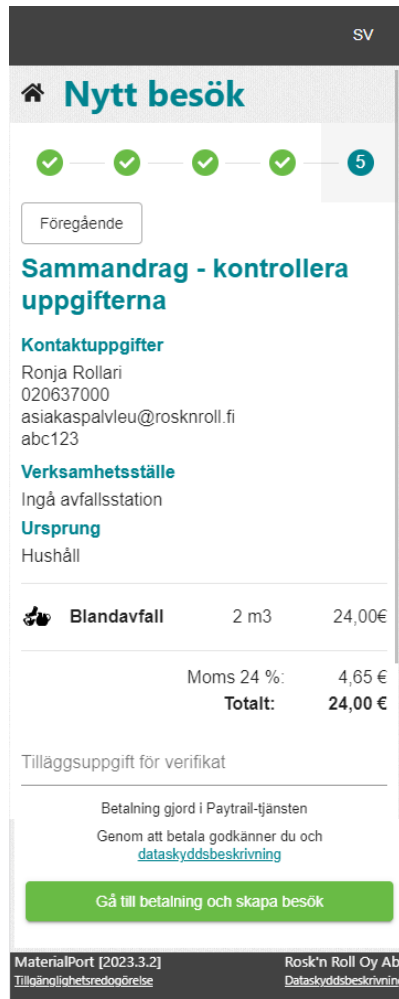
Registreringsnummer *

Framåt

28.3.2023

7) Kontrollera informationen i sammandraget:

- Att du har valt rätt återvinningspunkt.
- Att du har anmält allt avfall och avfallsmängderna du har med dig korrekt.
- Dina kontaktuppgifter är rätt.
- Du kan lägga till önskad text som referens på kvittot.



SV

Nytt besök

✓ ✓ ✓ ✓ 5


Föregående

Sammandrag - kontrollera uppgifterna

Kontaktuppgifter
Ronja Rollari
020637000
asiakaspalvelu@rosknroll.fi
abc123

Verksamhetsställe
Ingå avfallsstation

Ursprung
Hushåll

 Blandavfall	2 m3	24,00€
--	------	--------

Moms 24 %: 4,65 €
Totalt: 24,00 €

Tilläggsuppgift för verifikat

Betalning gjord i Paytrail-tjänsten
Genom att betala godkänner du och [dataskyddsbeskrivning](#)

Gå till betalning och skapa besök

MaterialPort [2023.3.2] Rosk'n Roll Oy Ab
Tiljoängölyhetsredopörelise Dataskyddsbeskrivning

8) Skapa besök

- Har du med dig avgiftsbelagt avfall förmedlas du i det här skedet till betalningen via Paytrail-betalningsgatewayn och efter att du betalat återvänder du till nätapplikationen
- Ditt besök är i kraft i 48 timmar. För avfallet inom det tidsfönstret.

28.3.2023

- 9) Efter att du skapat ett besök får du ett sammandrag
- Nätapplikationen meddelar att din anmälan lyckats.
 - En bekräftelse på händelsen skickas till e-postadressen som du uppgett. Via en länk som följer med bekräftelsen kan du vid behov öppna informationen om besöket senare.
 - I sammandraget ser du vilka avfall du anmält, och om du besöker avfallsstationen, de olika insamlingspunkterna (containrar, flak etc.) dit du ska föra avfallet.
 - På kartan ser du var återvinningspunkterna ligger.
 - Du kan öppna nödvändiga portar och/eller dörrar.

Anmälan gjordes ✓

Via länken som skickats till din e-post kan du återvända till din anmälan nedan och öppna eventuella portar/dörrar på området

Besök 220

Öppna port/dörr

Transportera produkter senast **2.4.2023 23.59** med fordon **abc123**

Transportera produkter till dessa insamlingsställen på verksamhetsstället:


1-2 Flak för blandavfall

Blandavfall
2 m³

Sorteringsanvisning: Blandavfall är avfall som blir kvar då man först har sorterat ut återvinnbart avfall. Blandavfallet kan bestå av en eller flera avfallssorter. Blandavfall är avfall som blir kvar då man först har sorterat ut återvinnbart avfall. Blandavfallet kan bestå av en eller flera avfallssorter. Blandavfall sorteras i brännbart och icke-brännbart blandavfall. Till icke-brännbart blandavfall hör dammande avfall, städavfall, aska, glöd- och halogenlampor, säkringar, fönster och dörrar med glas, glasföremål samt smutsiga gipsskivor. Rena gipsskivor, jordmassor och isoleringsull sorteras som icke-brännbart blandavfall ifall de inte kan sorteras separat på avfallsstationen.

Uppgifter om verksamhetsställe

Ingå avfallsstation
Ingå Kustvägen 1393
10210 Ingå



[Dataskyddsbeskrivning](#)

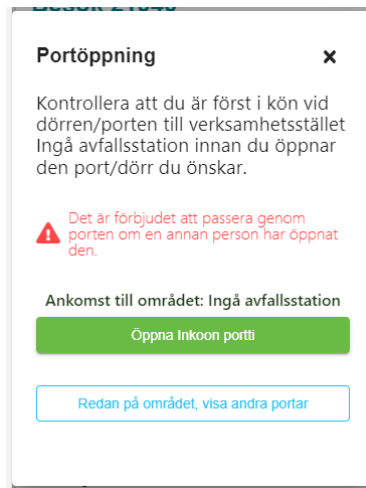
MaterialPort [2023.3.2]
Tillgänglighetsredogörelse

Rosk'n Roll Oy Ab
Dataskyddsbeskrivning

28.3.2023

10) Öppna avfallsstationens port eller dörren till containern för farligt avfall:

- Tryck på knappen Öppna porten i sammandraget
- Ett fönster öppnas där du kan välja porten/dörren som du vill öppna.



11) För avfallet till de rätta insamlingspunkterna.

12) När du besöker avfallsstationen, öppna porten för att lämna området

- Tryck på knappen Öppna porten i sammandraget.
- Ett fönster öppnas där du kan välja porten/dörren som du vill öppna.

